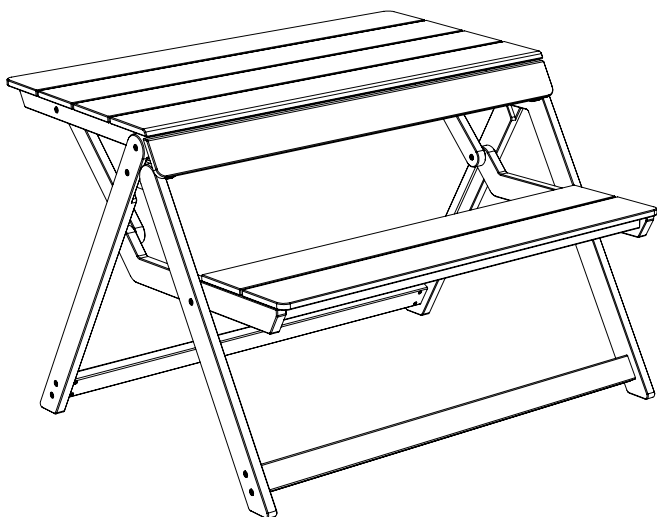


Weltevree[®]
folding picnic



PRODUCT MANUAL

always ready
for unexpected
guests

FOLDING PICNIC

by Jair Straschnow

NL

Gefeliciteerd met de aankoop van de Weltevree Folding Picnic!

In deze handleiding staat precies beschreven hoe je de Folding Picnic onderhoudt zodat je er zo lang mogelijk plezier van hebt. De handleiding bevat ook handige informatie over producteigenschappen, materialen en garantie.

De Folding Picnic is een mobiele, opvouwbare picknicktafel waarmee je kunt eten, werken of ontspannen waar en wanneer je maar wilt. Het daagt je uit om je ruimte op zoveel mogelijk manieren te gebruiken. Of het nu in de voortuin is, in de achtertuin, binnen, in de zon of in de schaduw, de Folding Picnic is een tafel om mee te nemen. Dankzij het slimme vouwmechanisme kun je de tafel eenvoudig inklappen en naar je favoriete plek dragen met het handvat aan de onderkant van het tafelblad.

ENG

Congratulations on purchasing the Weltevree Folding Picnic!

This manual describes exactly how to maintain your Folding Picnic so you can enjoy it for as long as possible. The manual also includes helpful information about product features, materials and warranty.

The Folding Picnic by designer Jair Straschnow is a mobile, foldable picnic table that allows you to eat, work or relax wherever you want, whenever you want. It challenges you to use your space in as many ways as you can. Whether it's in the front yard, the backyard, inside, in the sun or in the shade, the Folding Picnic is a table to go. Thanks to the clever folding mechanism, you can easily fold the table and carry it to your favorite spot with the handle at the bottom of the table top.

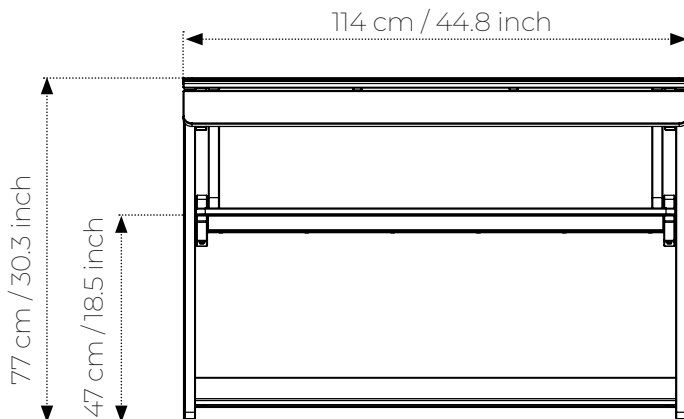
DE

Glückwunsch zu Ihrer Weltevree Folding Picnic!

In dieser Anleitung wird genau beschrieben, wie du dein Faltpicknick pflegen musst, damit du möglichst lange Freude daran hast. Das Handbuch enthält außerdem nützliche Informationen zu den Produkteigenschaften, den Materialien und der Garantie.

Der Folding Picnic ist ein mobiler, faltbarer Picknicktisch, an dem du essen, arbeiten oder entspannen kannst, wo und wann du willst. Er fordert dich heraus, deinen Platz auf so viele Arten wie möglich zu nutzen. Ob im Vorgarten, im Hinterhof, im Haus, in der Sonne oder im Schatten, der Folding Picnic ist ein Tisch, den du immer dabei haben kannst. Dank des cleveren Klappmechanismus kannst du den Tisch einfach zusammenklappen und mit dem Griff an der Unterseite der Tischplatte zu deinem Lieblingsplatz tragen.

DIMENSIONS & SPECIFICATIONS



Folding Picnic

Ontwerper / Designer / Designer

Jair Straschnow

Materiaal / Material / Material

Geolied en thermisch gemodificeerd bamboe

Oiled and thermally modified bamboo

Geölt und thermisch modifizierter Bambus

Afmetingen / Dimensions / Größe

Length 114 cm / 44.8 inch

Width 101 cm / 39.7 inch

Height 77cm / 18.5 inch

Gewicht / Weight / Gewicht

28 kg / 62 lbs

Levering / Delivery / Lieferung

In dozen / In boxes / Verpackt

Onderhoud / Maintenance / Wartung

NL De Folding Picnic is gemaakt van geolied en thermisch gemodificeerd bamboe. Het bamboe heeft weinig onderhoud nodig voor een lange levensduur. Om de levensduur nog verder te verlengen, het verweringsproces te vertragen en het oppervlak te beschermen tegen vlekken raden we aan om het bamboe één keer per jaar met een houtolie te behandelen.

Jaarlijks onderhoud:

We raden aan om het bamboe één à twee keer per jaar grondig te reinigen. Blijft de tafel het gehele jaar door buiten staan, doe het dan twee keer per jaar;

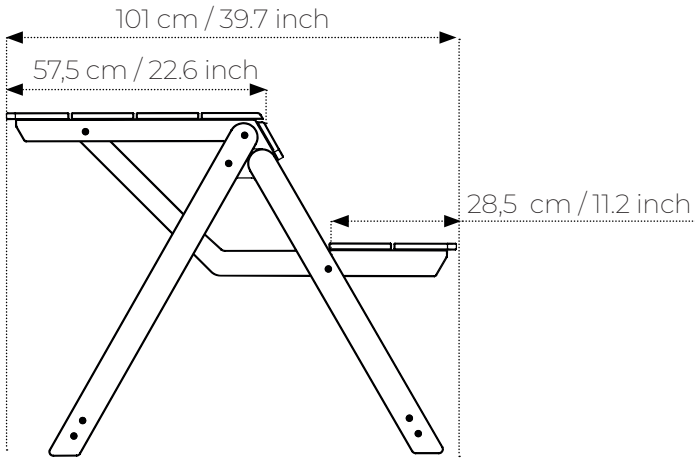
- Maak de Folding Picnic nat, gebruik hiervoor een doek of een tuinslang. (geen hogedrukreiniger gebruiken).
- Breng wat groene zeep aan op het oppervlak.
- Schrob met een harde borstel in de nerfrichting van het bamboe. De groene zeep moet hierbij gaan schuimen. Doe dit tot het oppervlak goed schoon is.
- Spoel na met schoon water totdat alle zeep verdwenen is.
- Laat het bamboe volledig drogen en behandel het bamboe daarna met een daarvoor geschikte olie.

ENG *The Folding Picnic is made of oiled and thermally treated bamboo. This material requires little to no maintenance for a long life. To further extend the lifespan, to slow down the weathering process and protect the surface against stains, we recommend treating the bamboo with a wood oil at least once a year.*

Annual maintenance:

We recommend cleaning the bamboo thoroughly once or twice a year. If the table will be outside all year, we recommend maintenance twice a year;

- *Wet the bamboo, use a cloth or a garden hose (do not use a high-pressure cleaner).*
- *Apply some soft soap to the surface.*
- *Scrub with a hard brush in the direction of the grain of the bamboo. The soft soap should foam when doing this. Do this until the bamboo is thoroughly clean.*
- *Rinse with clean water until all soap has disappeared.*
- *Let the bamboo dry completely and treat the bamboo with a suitable exterior oil.*



DE Die Folding Picnic ist aus thermisch modifiziertem und ölbehandeltem Bambus gefertigt. Dieses Material benötigt minimale Pflege, um eine lange Lebensdauer zu gewährleisten. Um jedoch die Lebensdauer zu verlängern, den Verwitterungsprozess zu verlangsamen und den Bambus vor Flecken zu schützen, empfehlen wir, ihn mindestens einmal im Jahr mit einem Bambusöl zu behandeln.

Jährliche Wartung:

Wir empfehlen, den Bambus ein- bis zweimal im Jahr gründlich zu reinigen. Wenn die Folding Picnic das ganze Jahr über draußen steht, machen Sie dies zweimal im Jahr:

- Befeuchten Sie den Bambus mit einem Tuch oder einem Gartenschlauch. (keinen Hochdruckreiniger verwenden).
- Tragen Sie etwas grüne Seife auf die Oberfläche auf.
- Mit einer harten Bürste in Richtung der Bambusmaserung schrubben. Die grüne Seife sollte schäumen. Wiederholen Sie dies, bis der Bambus sauber ist.
- Mit sauberem Wasser abspülen, bis die gesamte Seife weg ist.
- Lassen Sie den Bambus vollständig trocknen und behandeln Sie den Bambus mit einem geeigneten Öl für den Außenbereich.

De Folding Picnic uitklappen

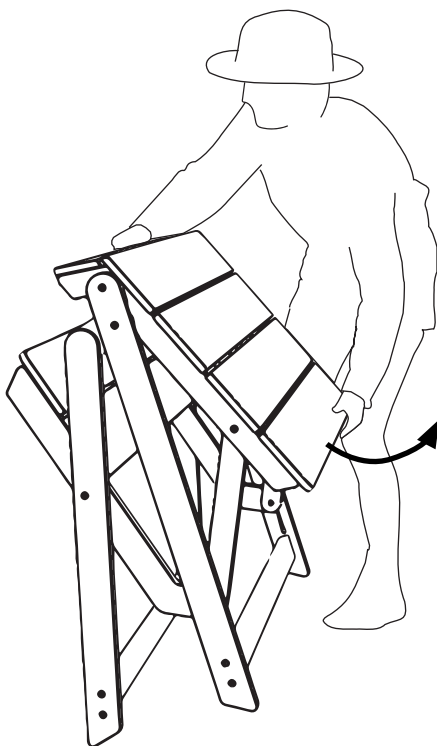
Trek het tafelblad omhoog om de picknicktafel uit te klappen.

Unfolding the Folding Picnic

Pull the tabletop upwards to unfold the Picnic table.

Die Folding Picnic aufklappen

Ziehen Sie die Tischplatte nach oben, um den Picknicktisch aufzuklappen.



De Folding Picnic inklappen

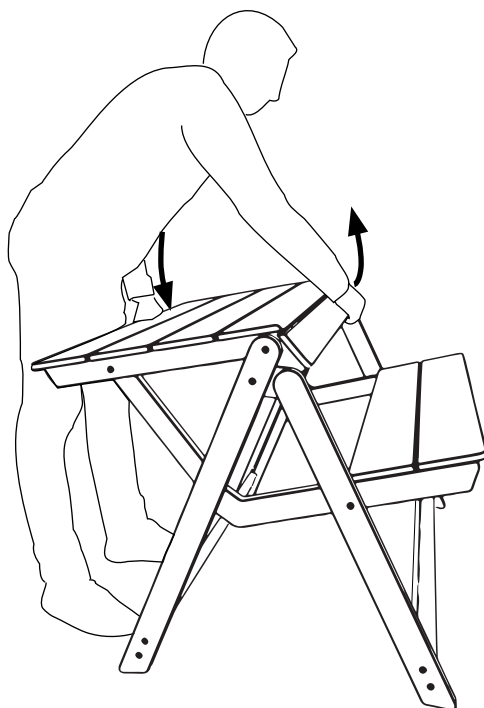
Trek de rugleuning omhoog en duw het tafelblad naar beneden. Dit gaat het makkelijkst als je aan de kant van het tafelblad staat.

Unfolding the Folding Picnic

Pull the backrest up and push the table top down. This is easiest if you stand on the side of the tabletop.

Die Folding Picnic einklappen

Ziehen Sie die Rückenlehne nach oben und drücken Sie die Tischplatte nach unten. Dies geht am einfachsten, wenn Sie seitlich der Tischplatte stehen.



Het dragen van de tafel

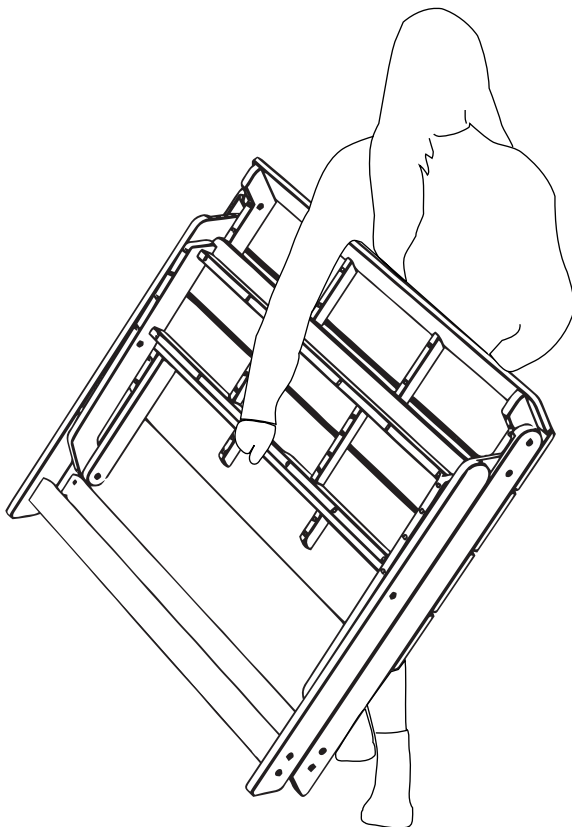
Als de tafel ingeklapt is kan deze makkelijk worden opgepakt aan het handvat onder de zitting.

Carrying the Folding Picnic

When the table is folded, it can be easily picked up by the handle under the seat.

Die Folding Picnic tragen

Wenn der Tisch zusammengeklappt ist, kann er einfach am Griff unter der Sitzfläche hochgehoben werden.



Bedankt voor je aankoop!

Weltevree levert kwaliteit

Mocht er toch iets mis zijn, dan bieden wij standaard een garantie van 1 jaar op problemen veroorzaakt door productiefouten.

Voorwaarden

De klant kan geen beroep doen op de garantie bij schade aan het product wanneer:

- de schade een gevolg is van normale slijtage.
- de schade een gevolg is van onjuist gebruik
- er geen of onjuist onderhoud is uitgevoerd.
- er wijzigingen of reparaties door de klant of door onprofessionele derden zijn gedaan.
- de schade is veroorzaakt door brand, bliksem, overstromingen, natuurrampen en ontploffingen.
- de schade het gevolg is van enig overheidsvoorschrift inzake de aard of de kwaliteit van de toegepaste materialen.

Algemene voorwaarden

Raadpleeg voor meer informatie onze algemene voorwaarden op: <https://www.weltevree.eu/nl/general-conditions/>

1.1 Contact

Address

Weltevree
Havenweg 15
3812 PR Amersfoort
The Netherlands

Thank you for your purchase!

Weltevree delivers quality

Nonetheless, if you encounter any problems with your product, we offer a standard 1-year warranty on issues caused by a manufacturers defect,

Conditions

The customer can not claim the warranty for damages to the product when:

- the damage is the result of normal wear and tear.
- the damage is the result of misuse.
- the product is not properly maintained.
- the damage is the result of modifications and repairs by the customer or by third unprofessional parties.
- the damage is caused by fire, lightning, floods, natural disasters and explosions.
- the damage is the result of any government regulation regarding the nature or quality of the materials used.

General conditions

For more information please read our general conditions at: <https://www.weltevree.eu/general-conditions/>

Telephone

+31 (0) 33 2037037

E-mail

info@weltevree.nl

‘activating
people & places’
— *Weltevree*®

WARRANTY

Vielen Dank für Ihren Einkauf!

Weltevree liefert Qualität

Gibt es etwas an Ihrem Produkt zu beanstanden, was auf einen Defekt in der Herstellung zurückzuführen ist, gilt eine 1 Jahre Hersteller Garantie.

Bedingungen

Die Garantie für Schäden am Produkt greift nicht bei:

- Normalen Gebrauchsspuren und normalem Verschleiß.
- Entstandenem Schaden durch unsachgemäßem Gebrauch.
- Schäden durch unsachgemäße Pflege.
- Änderungen oder Reparaturen die am Produkt durch Sie oder unprofessionelle Dritte vorgenommen wurden
- Schäden, die durch Feuer, Blitzschlag, Hochwasser, Naturkatastrophen und Explosionen entstanden sind.
- Schäden, welche durch staatliche Regulierung in Bezug auf die Art oder die Qualität der verwendeten Materialien entstanden sind.

Allgemeinen

Geschäftsbedingungen

Weitere Information finden Sie in unsere Allgemeinen Geschäftsbedingungen unter: <https://www.weltevree.eu/de/agb/>

www.weltevree.eu

-  - [facebook.com/weltevree](https://www.facebook.com/weltevree)
-  - twitter.com/weltevree
-  - [instagram.com/weltevree](https://www.instagram.com/weltevree)
-  - [pinterest.com/weltevreeshop](https://www.pinterest.com/weltevreeshop)

© Weltevree®